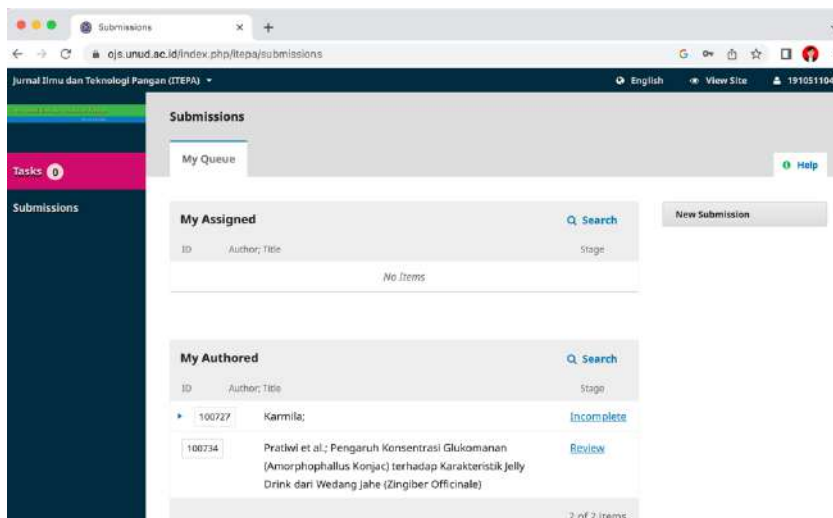
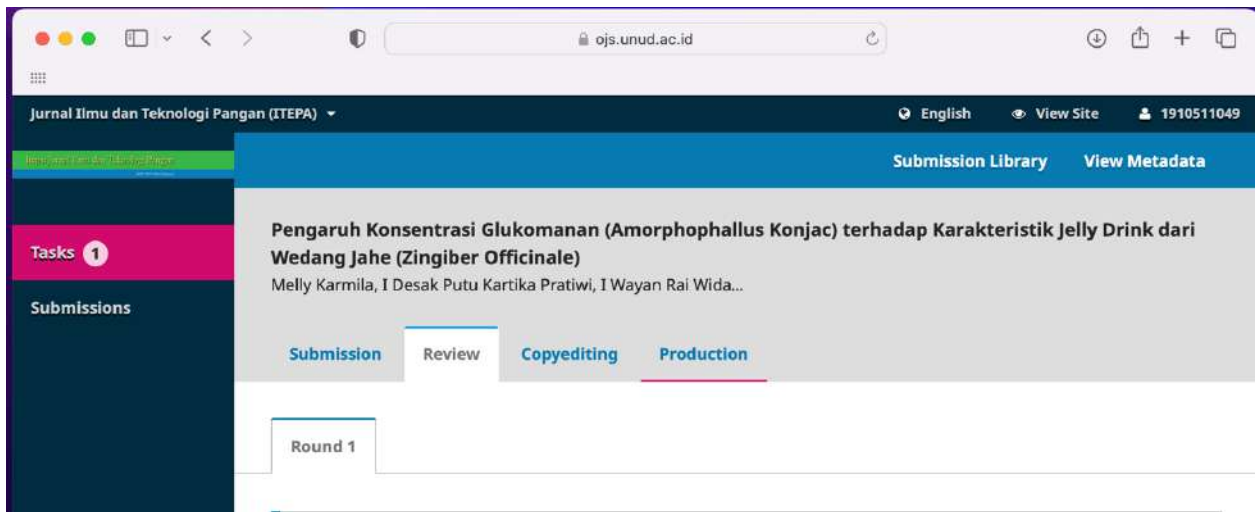


TATA CARA PUBLIKASI PADA JURNAL ITEPA

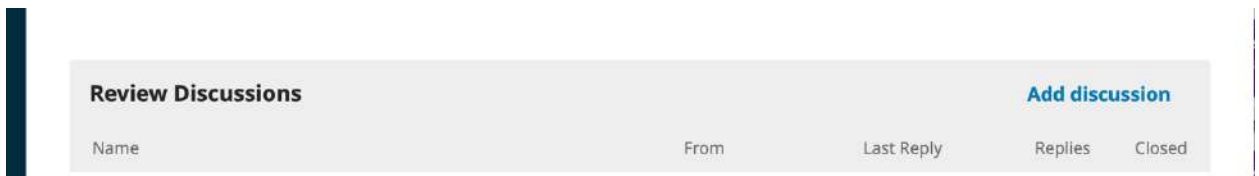
(TATA CARA INI BERSIFAT TENTATIF SD BATAS WAKTU YANG DIINFOKAN SELANJUTNYA)

1. Penulis (mhs angk 2019) masuk ke ojs itepa (<https://ojs.unud.ac.id/index.php/itepa>)
2. Penulis melakukan proses registrasi (**sesuai panduan 3. Online Submission ITEPA**)
3. Selanjutnya mahasiswa akan masuk ke Stage **Pre Review**
4. Pada proses **Pre Review** jurnal manager akan melakukan proses pengecekan terhadap artikel dan hasil similarity, jika sudah memenuhi persyaratan, penulis akan mendapat balasan dan attachment berupa **Surat Penerimaan Jurnal**
5. Tahapan selanjutnya adalah review artikel. **Tahap ini masih dilakukan secara manual**, penulis menghubungi reviewer I (Penguji I) dan reviewer II (penguji II) dan memberikan hardcopy/softcopy artikel publikasi beserta **Lembar Perbaikan Reviewer**. Selanjutnya reviewer akan melakukan proses review artikel saudara.
6. Setelah mendapatkan hasil revisi dan memperbaiki artikel sesuai arahan dari reviewer I dan II, penulis dapat menyampaikan kepada reviewer untuk mengisi **Surat Persetujuan Naskah bagi Reviewer**.
7. Selanjutnya tahapan melalui OJS ITEPA dimulai kembali, buka OJS Itepa dan log in menggunakan password dan username saudara kemudian klik pada tahapan REVIEW sehingga menuju **stage REVIEW** (sesuai gambar dibawah ini)

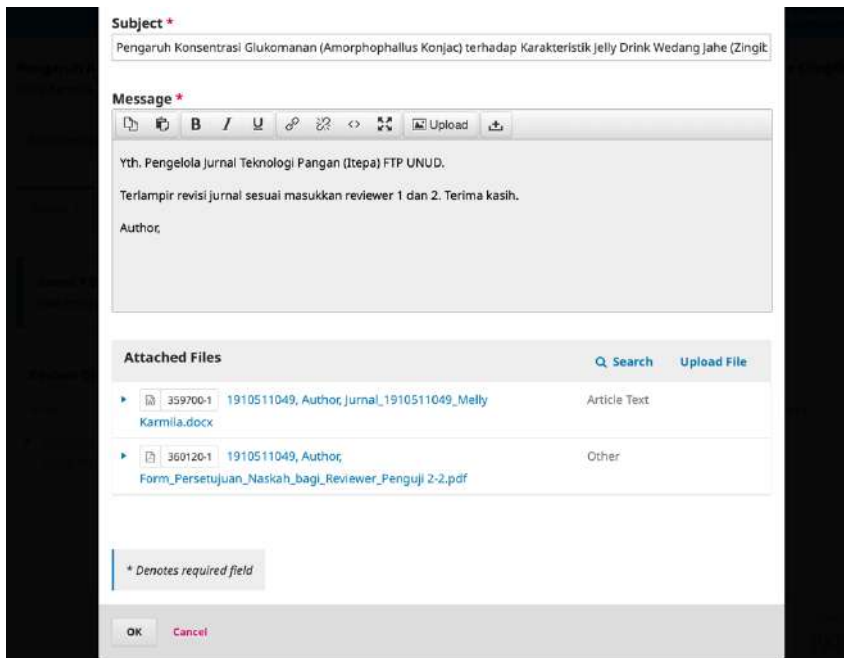




Kemudian klik menu **Review Discussions**

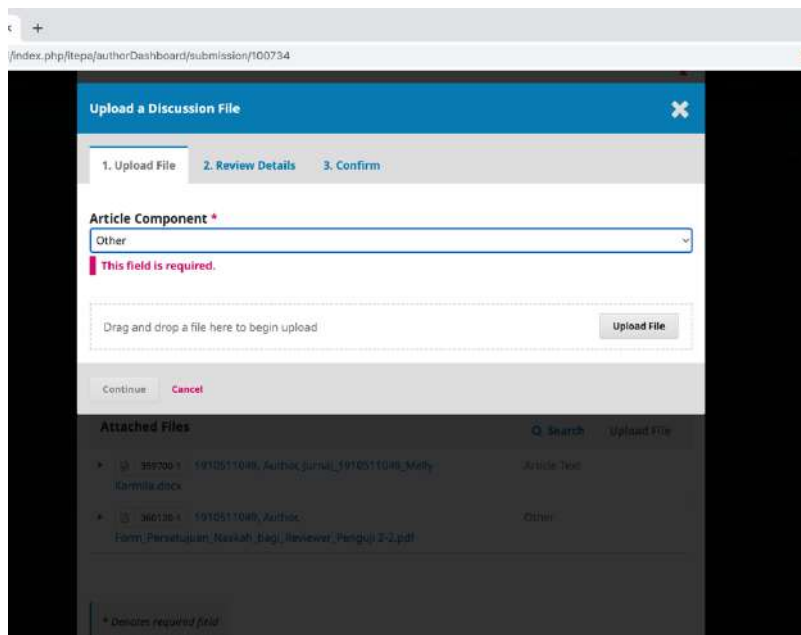
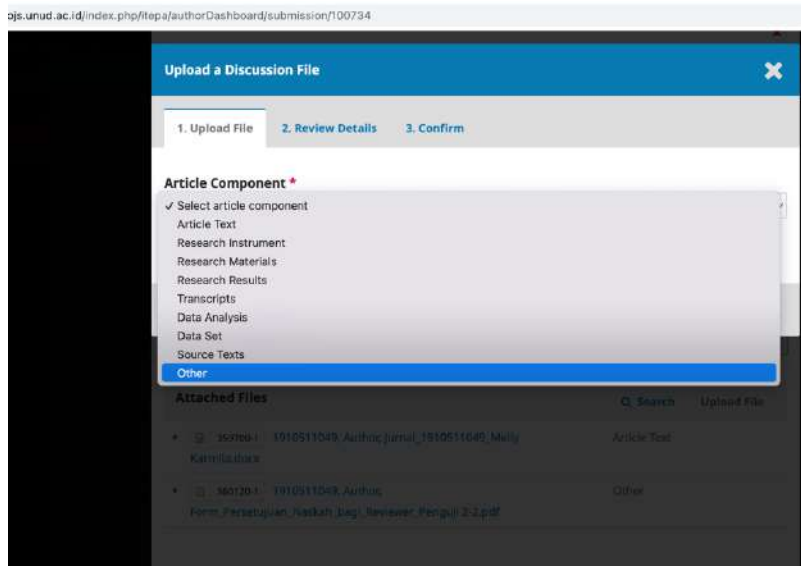


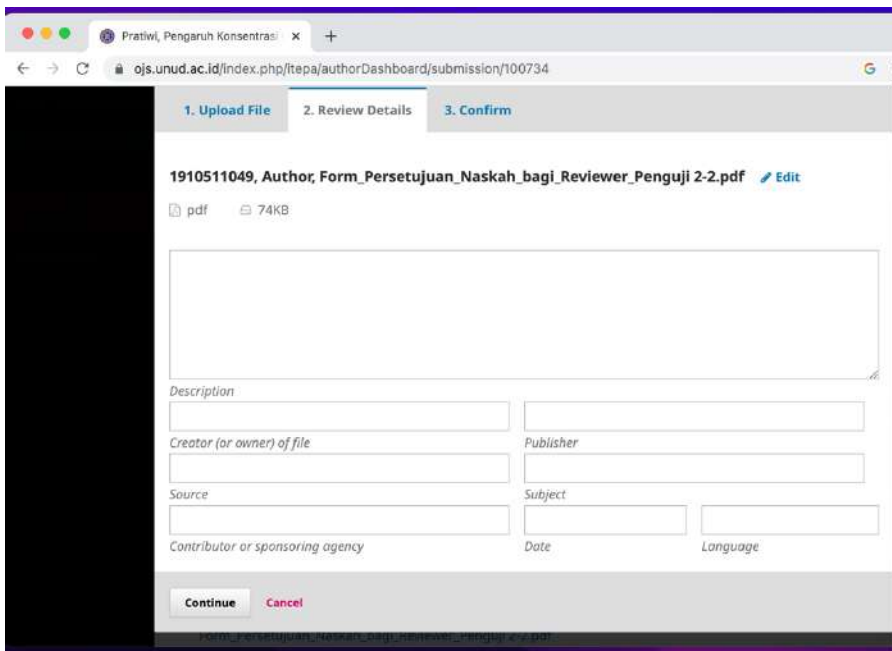
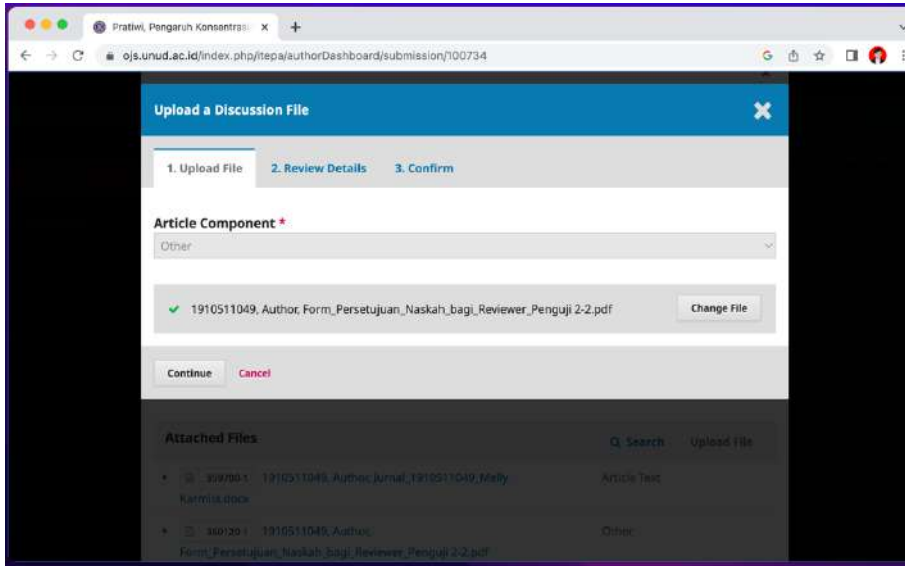
Add discussions, sehingga akan muncul menu seperti dibawah ini:

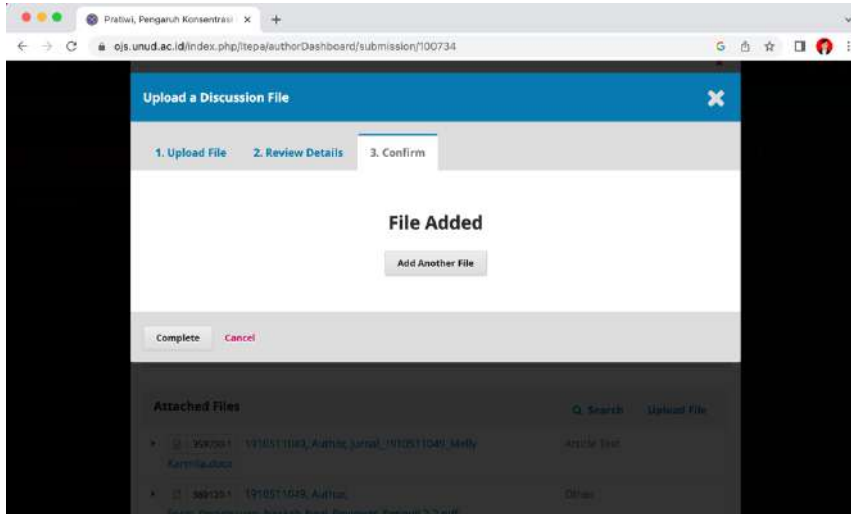


8. Tulis Message untuk pengelola Jurnal dan lampirkan **hasil revisi (artikel yang sudah diperbaiki)** beserta **Surat Persetujuan Naskah bagi Reviewer (sudah di ttd oleh masing-masing reviewer)**

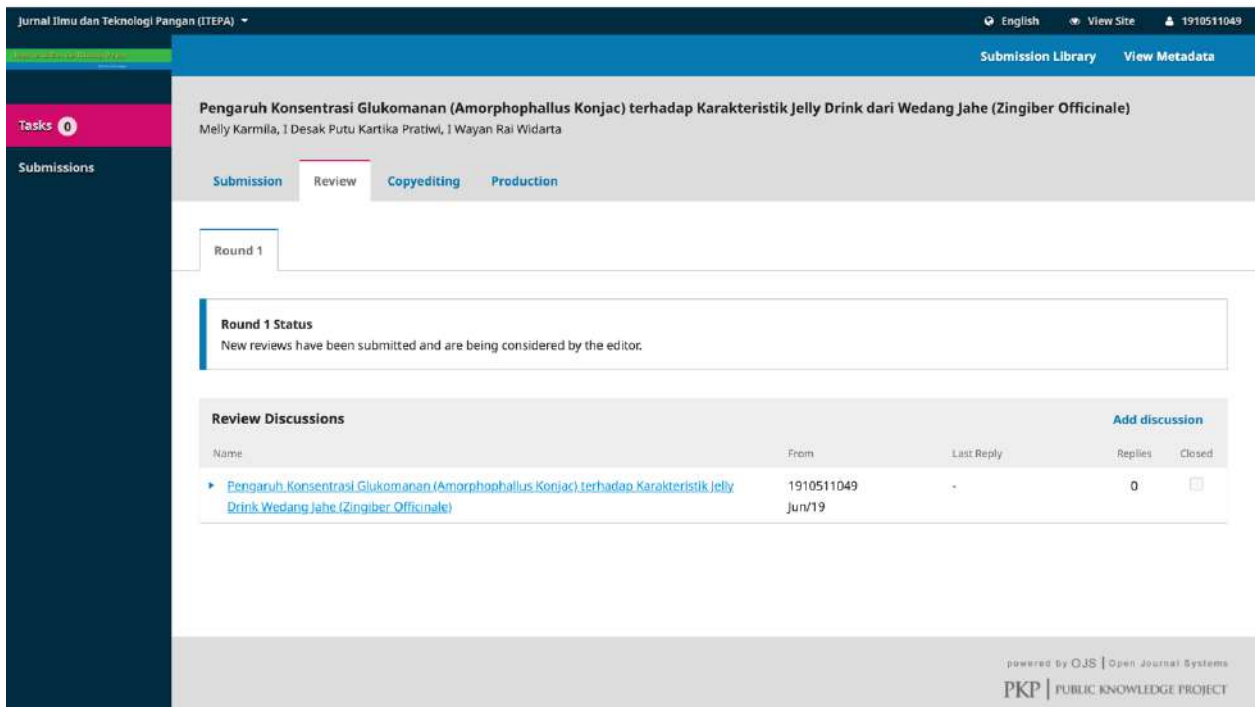
9. Cara mengupload file sebagai berikut:







Setelah menekan **complete** pada **Stage Review** muncul seperti gambar dibawah:



10. Jika telah melakukan tahapan ini, mohon menghubungi pengelola jurnal atau dapat disampaikan melalui **WAG Jurnal** sehingga segera mendapatkan respon dari pengelola.

11. Selanjutnya **pengelola** akan melanjutkan proses untuk artikel saudara sehingga masuk ke **stage Production**, pada **stage Production** akan terlampir **Surat Layak Terbit** pada jurnal ITEPA.

The screenshot shows a web browser window displaying a journal submission page. The browser's address bar shows 'ojs.unud.ac.id'. The page header includes 'Jurnal Ilmu dan Teknologi Pangan (ITEPA)', 'English', 'View Site', and a user ID '1910511049'. The main content area is titled 'Submission Library' and 'View Metadata'. The article title is 'Pengaruh Konsentrasi Glukomanan (Amorphophallus Konjac) terhadap Karakteristik Jelly Drink dari Wedang Jahe (Zingiber Officinale)' by Melly Karmila, I Desak Putu Kartika Pratiwi, and I Wayan Rai Wida... The 'Production' tab is active, showing a 'Production Discussions' section with an 'Add discussion' button. A table lists one discussion: 'Surat Layak Terbit' from 'adminitepa' on 'Jun/20' with 0 replies and a closed status.

Jurnal Ilmu dan Teknologi Pangan (ITEPA) English View Site 1910511049

Submission Library View Metadata

Pengaruh Konsentrasi Glukomanan (Amorphophallus Konjac) terhadap Karakteristik Jelly Drink dari Wedang Jahe (Zingiber Officinale)
Melly Karmila, I Desak Putu Kartika Pratiwi, I Wayan Rai Wida...

Submission Review Copyediting **Production**

Production Discussions Add discussion

Name	From	Last Reply	Replies	Closed
Surat Layak Terbit	adminitepa Jun/20	-	0	<input type="checkbox"/>

powered by OJS | Open Journal Systems
PKP | PUBLIC KNOWLEDGE PROJECT

12. Surat Layak Terbit diperlukan untuk persyaratan pelaksanaan ujian skripsi.